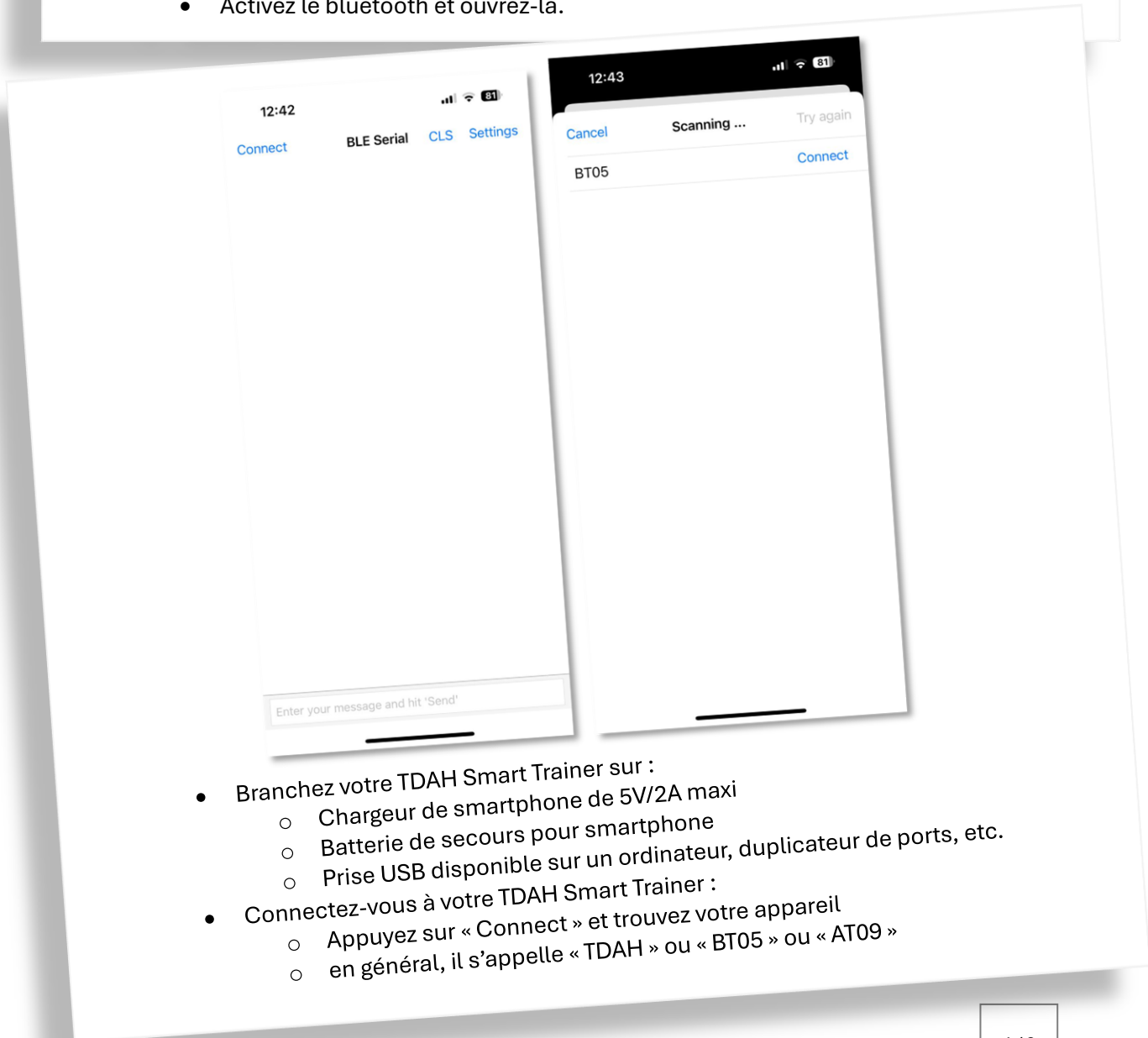
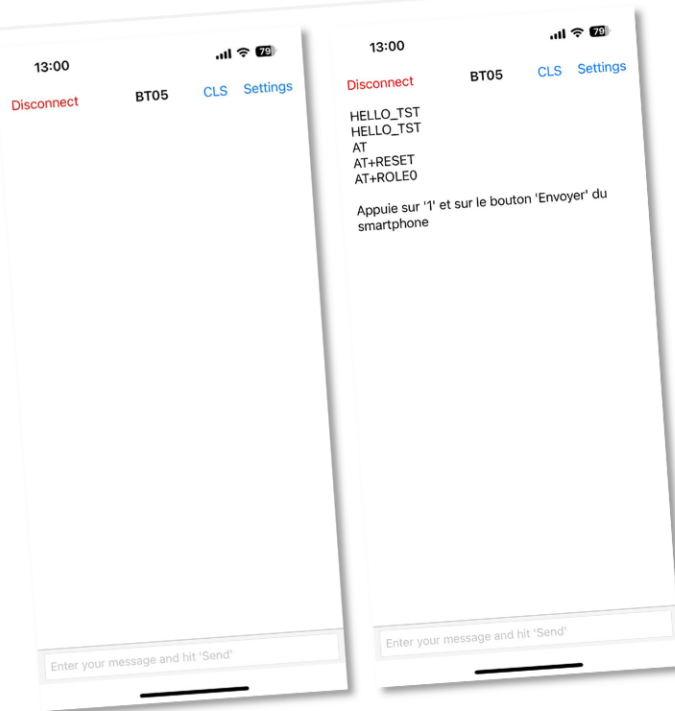
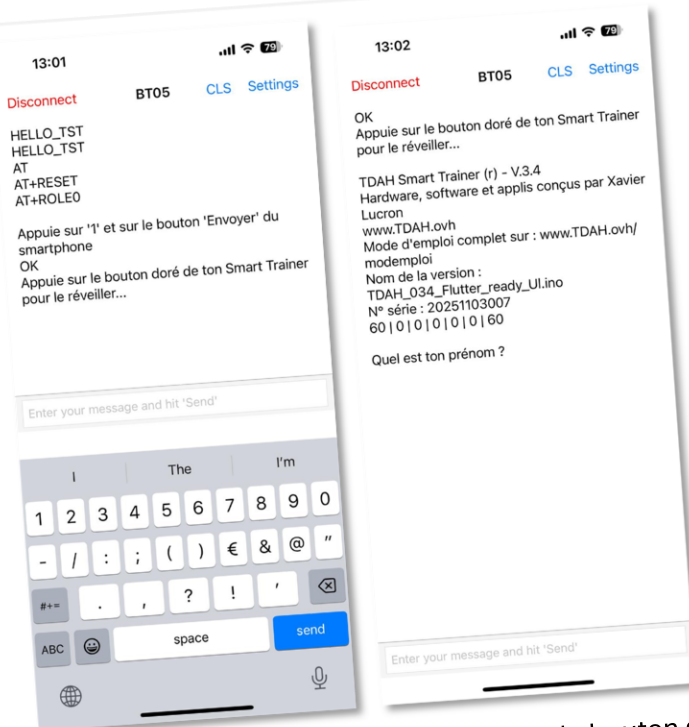


iPHONES





- Une fois connecté :
 - soit l'écran reste vide (photo de gauche)
 - soit il affiche quelques codes de contrôle (« HELLO_TST », « AT+ ») puis vous demande d'envoyer le chiffre 1
- Dans tous les cas :
 - Envoyez 1 !



IMPORTANT :

Particularité de l'iPhone : selon votre modèle et vos paramétrages, il vaut mieux que votre écran reste allumé sur cette appli tout au long de la session de travail de votre enfant, sinon vous risquez de perdre la possibilité de répondre aux questions finales, avec un impact sur l'adaptation du protocole.

- Puis il vous demande d'appuyer sur le bouton doré...
- ...et c'est parti ! :
 - Après quelques mentions (numéros de version, etc.), il vous demande le prénom de l'utilisateur, qui restera en mémoire d'une session à l'autre.
 - Puis il vous pose quelques questions, il suffit d'y répondre par des chiffres de 1 à 4. De même qu'à la fin de la session.
- Bonne concentration !